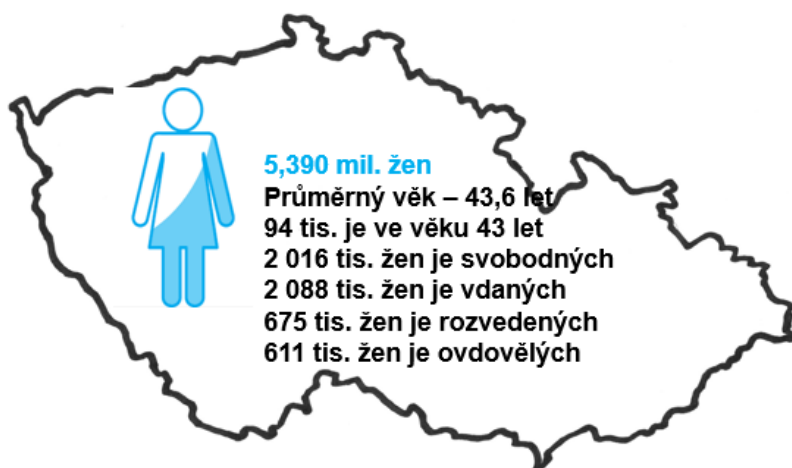


Statistické údaje (tzv. tvrdá data) o ženách

Zpracován byl základní přehled údajů Ženy ve statistikách ze zdrojů Českého statistického úřadu (ČSÚ). Genderové statistiky zahrnují data v členění podle pohlaví s tím, že kde je to možné, sledují se i další třídění (věk, rodinný stav, kraje, ad.). Existuje zde osm oblastí, za něž se genderová data sbírají: Demografie, Zdraví, Vzdělání, Práce a mzdy, Sociální zabezpečení, Soudnictví, Kriminalitu a ICT (Informační a komunikační technologie, ale také data za oblast Výzkumu a vývoje). Genderové statistiky poskytují nestranný základ pro politická rozhodnutí, zvyšují povědomí a podporují změny, inspirují lidi na rozhodujících pozicích a umožňují monitorování a hodnocení postupů a opatření, které byly či budou přijaty.

Vybrané demografické údaje

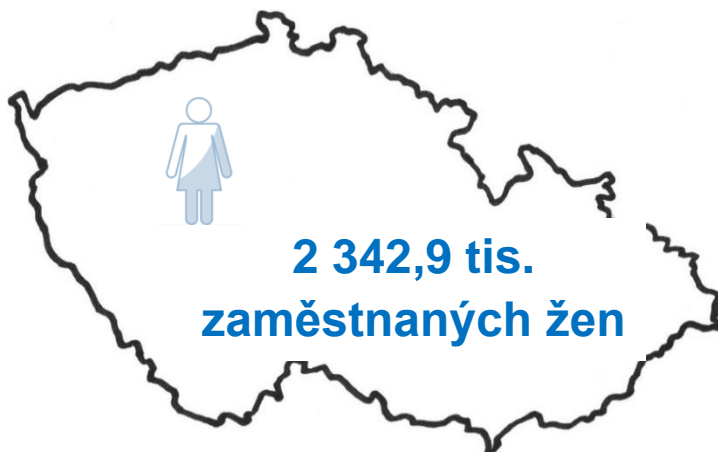
Základní statistické údaje o demografii a zaměstnanosti žen (2017).



Zdroj: ČSÚ, vlastní zpracování

Počet zaměstnaných žen

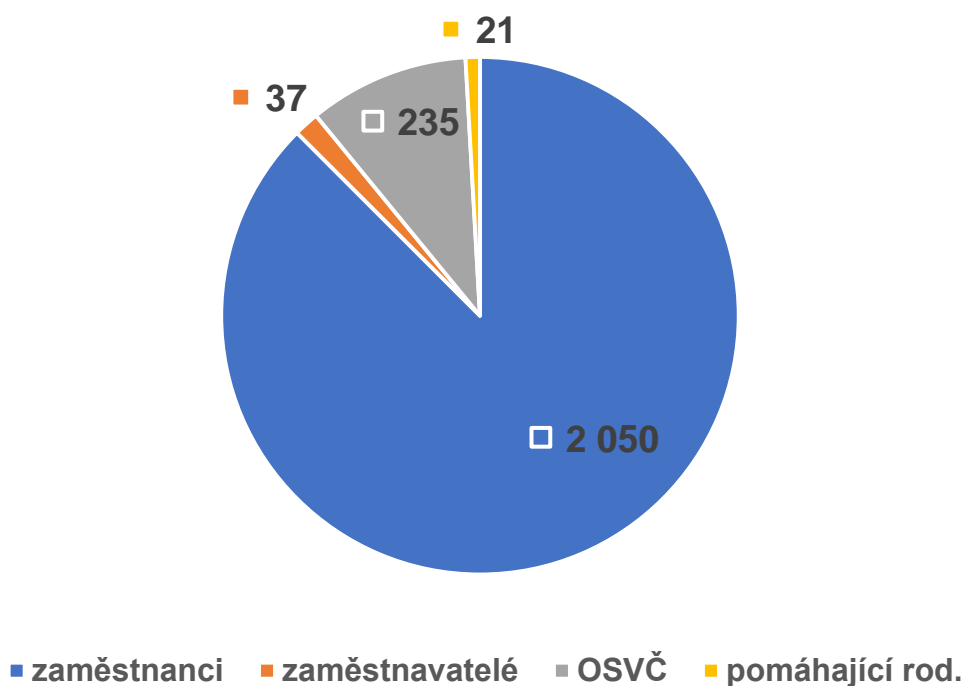
V České republice žije 10,5 mil. obyvatel. Ve městech žije 3 974 tis. žen, na venkově žije 1 416 tis. žen. Nejvíce žen žije ve Středočeském kraji (684 tis. žen). Problematiku nemocnosti a pracovní úrazovosti žen je třeba posuzovat s ohledem na zaměstnanost žen. V České republice je v roce 2018 celkem zaměstnáno 2 342,9 tis. žen.



Zdroj: ČSÚ, vlastní zpracování

Zaměstnanost žen podle postavení v tis. osob (CZ-ICSE, 2018)

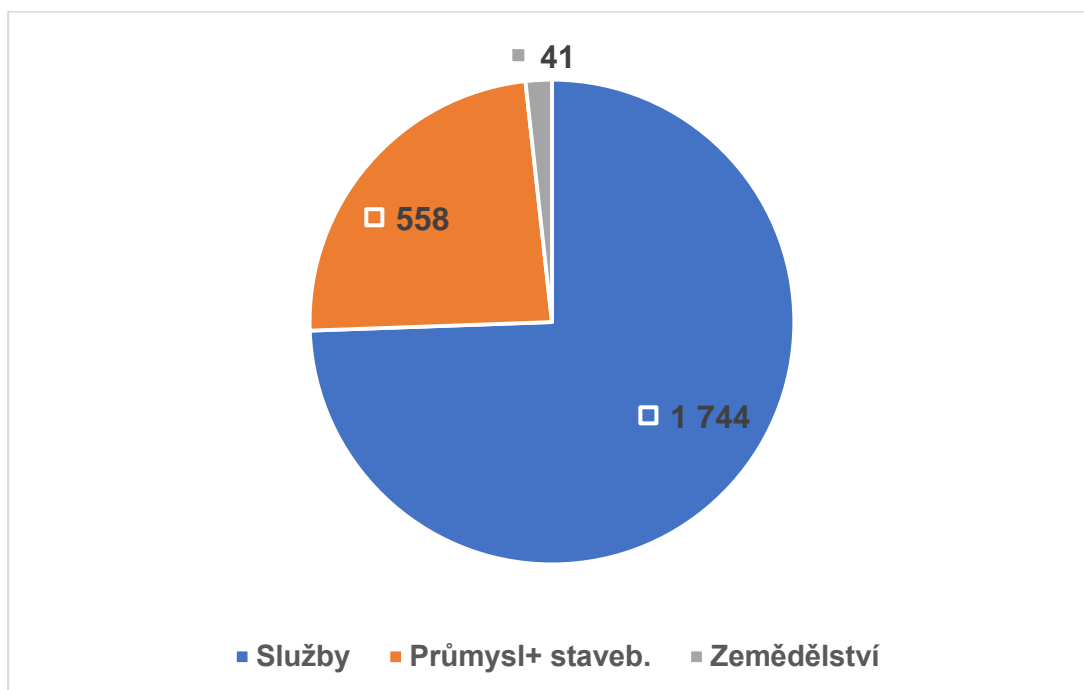
Z grafu je patrné, že většina žen (87 %) pracuje jako zaměstnankyně, 10 % formou OSVČ a pouze 1,6 % žen na pozici zaměstnavatelky.



Zdroj: ČSÚ

Zaměstnanost žen podle sektorů NH v tis. osob (2018)

V sektoru služeb v současnosti pracuje 74 % žen; v průmyslu a stavebnictví 24 % žen a v zemědělství necelá 2 %.



Zdroj: ČSÚ

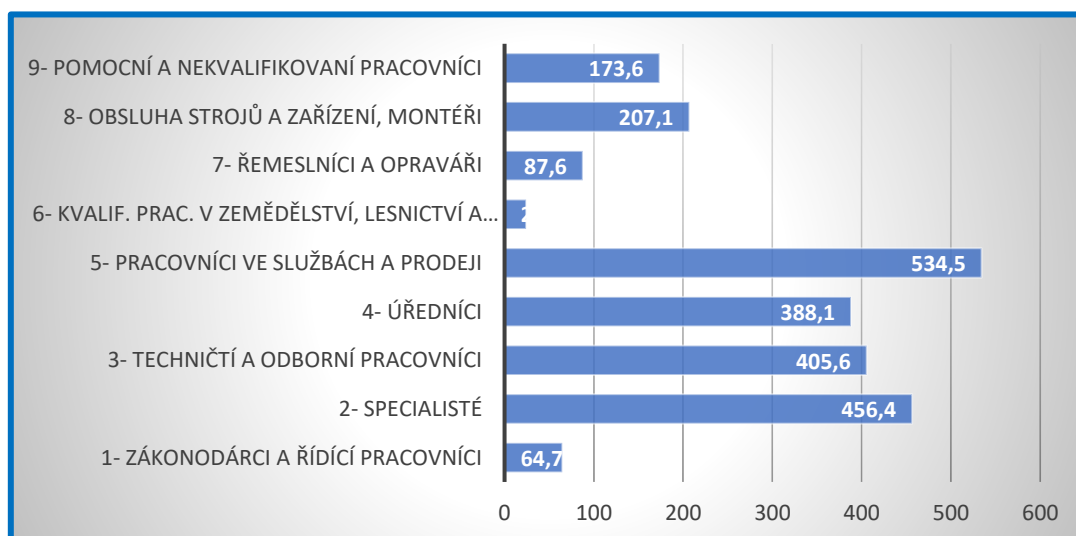
Zaměstnanost žen podle hlavních tříd CZ-ISCO (absolutně v tis. osob a relativně v %; rok 2018)

Hlavní třída CZ-ISCO	Absolutně (tis. osob)	%
1- Zákonodárci a řídicí pracovníci	64,7	2,8
2- Specialisté	456,4	19,5
3- Techničtí a odborní pracovníci	405,6	17,3
4- Úředníci	388,1	16,8
5- Pracovníci ve službách a prodeji	534,5	22,8
6- Kvalif. prac. v zemědělství, lesnictví a rybolovu	24,3	1
7- Řemeslníci a opraváři	87,6	3,7
8- Obsluha strojů a zařízení, montéři	207,1	8,7
9- Pomocní a nekvalifikovaní pracovníci	173,6	7,4
Celkem	2 341,9	100

Zdroj: ČSÚ

Zaměstnanost žen podle hlavních tříd CZ-ISCO (2018)

Podle standardní klasifikace zaměstnání (CZ-ISCO) je zřejmé, že **76,4 %** (1 784,6 tis.) žen pracuje zejména ve čtyřech hlavních třídách (2, 3, 4, a 5), tj. na pozicích označených jako: specialisté, tech. a odborní pracovníci, úředníci, pracovníci ve službách a prodeji. Tato zařazení do určité míry ovlivňují hlavní charakter práce.



Zdroj: ČSÚ

Zaměstnanost žen podle odvětví (sekce CZ-NACE; rok 2018)

V detailnějším členění rozložení struktury zaměstnanosti žen podle odvětví CZ-NACE je zřejmé, že nejvíce žen (nad 10 % z celkové zaměstnanosti žen) pracuje ve zpracovatelském průmyslu, v obchodu, v zdravotní a sociální péči a ve vzdělávání.

Odvětví CZ-NACE	sekce	Počet žen (tis. osob)	%
Zemědělství, lesnictví a rybnářství	A	41,4	1,8
Těžba a dobývání	B	3,6	0,2
Zpracovatelský průmysl	C	493,6	21,1
Výroba a rozvod elektřiny, plynu, tepla	D	12,9	0,6
Zásobování vodou; činnosti souvis. s odpady	E	14,1	0,6
Stavebnictví	F	33,3	1,4
Velkoobchod a maloob.; opr. motor. vozidel	G	329,7	14,1
Doprava a skladování	H	89,8	3,8
Ubytování, stravování a pohostinství	I	109,0	4,7
Informační a komunikační činnosti	J	39,7	1,7
Peněžnictví a pojišťovnictví	K	68,1	2,9
Činnosti v oblasti nemovitostí	L	22,2	0,9
Profesní, vědecké a technické činnosti	M	129,8	5,5
Administrativní a podpůrné činnosti	N	63,5	2,7
Veřejná správa a obrana; pov. soc. zabezp.	O	166,7	7,1
Vzdělávání	P	278,4	11,9
Zdravotní a sociální péče	Q	301,4	12,9
Kulturní, zábavní a rekreační činnosti	R	49,1	2,1
Ostatní činnosti	S	64,4	2,7

Zdroj: ČSÚ